

«СОГЛАСОВАНО»

Глава Администрации  
Локтевского района  
Г.П. Глазунова

« 06 » август 2018 г.

«СОГЛАСОВАНО»

Начальник ОГИБДД  
По Локтевскому району  
А.П. Удодов

« 06 » август 2018 г.

«УТВЕРЖДАЮ»

Заведующий МБДОУ  
«Детский сад «Чайка»  
Г.В. Фрик

« 06 » август 2018 г.

## ПАСПОРТ

дорожной безопасности  
муниципального бюджетного дошкольного  
образовательного учреждения  
«Детский сад «Чайка»

2018

## **Пояснительная записка к Паспорту дорожной безопасности образовательного учреждения**

1. Паспорт дорожной безопасности образовательного учреждения (далее – Паспорт) предназначен для отображения информации об образовательном учреждении (далее – ОУ) с точки зрения обеспечения безопасности детей на этапах их перемещения «дом – ОУ – дом», для использования преподавательским составом и сотрудниками Госавтоинспекции в работе по разъяснению безопасного передвижения и поведения детей на улично-дорожной сети вблизи ОУ и на маршруте «ОУ – дом», для подготовки мероприятий по предупреждению детского дорожно-транспортного травматизма.

Паспорт ведется ответственным сотрудником образовательного учреждения совместно с сотрудниками Госавтоинспекции, которые оказывают помощь в разработке Паспорта, а также при внесении необходимых изменений в отдельные разделы Паспорта (схемы, перечни мероприятий по предупреждению ДТП с участием обучающихся).

Оригинал Паспорта хранится в ОУ, а копия в контрольно-наблюдательном деле в подразделении Госавтоинспекции. Паспорт корректируется.

2. Типовой Паспорт должен иметь титульный лист и содержать следующие разделы:

- общие сведения;
- план-схемы;

2.1. Титульный лист должен содержать надпись «Паспорт дорожной безопасности образовательного учреждения» и наименование образовательного учреждения;

В верхней части листа справа надпись «Утверждаю» и реквизиты (ФИО, дата утверждения) руководителя образовательного учреждения.

Слева надпись «Согласовано» и реквизиты (ФИО, дата утверждения) ответственного руководителя администрации органа местного самоуправления.

Слева, под первой согласующей подписью, надпись «Согласовано» и реквизиты (ФИО, дата утверждения) руководителя органа управления Госавтоинспекции муниципального образования.

Внизу листа указывается год подготовки Паспорта.

2.2. Раздел «Общие сведения» должен содержать следующую информацию:

- наименование ОУ;
- юридический адрес ОУ;
- фактический адрес ОУ (если отличается от юридического);
- руководители ОУ: заведующий
- старший воспитатель по учебно-воспитательной работе;
- ответственный от муниципального органа образования (телефон, адрес);

- ответственный (ые) от Госавтоинспекции (телефон, адрес);
- ответственные за мероприятия по профилактике детского травматизма (телефон, адрес);
- руководитель или ответственный работник дорожно-эксплуатационной организации, осуществляющей содержание УДС (телефон, адрес);
- руководитель или ответственный работник дорожно-эксплуатационной организации, осуществляющей содержание ТСОДД (телефон, адрес);
- количество учащихся;
- наличие уголка по БДД (если имеется, указать место расположения);
- расписание занятий в ОУ:
  - 1-ая половина дня
  - 2-ая половина дня
- телефоны: оперативных служб: МЧС, Полиция, Скорая помощь; дорожно-эксплуатационных организаций, осуществляющих содержание УДС;

### 2.3. План-схемы, рекомендуемые к размещению в Паспорте:

#### **- района расположения ОУ, пути движения транспортных средств и детей (воспитанников):**

1. Район расположения образовательного учреждения определяется группой жилых домов, зданий и улично-дорожной сетью с учетом остановок общественного транспорта (выходов из станций метро), центром которого является непосредственно образовательное учреждение;

2. Территория, указанная в схеме, включает в себя:

- образовательное учреждение;
- стадион вне территории ОУ, на котором могут проводиться занятия по физической культуре (*при наличии*);
- парк, в котором преподавателями проводятся занятия на открытом воздухе (*при наличии*);
- спортивно-оздоровительный комплекс (*при наличии*);
- жилые дома, в которых проживает большая часть детей (воспитанников) данного образовательного учреждения;

3. На схеме должно быть обозначено:

- расположение жилых домов, зданий и сооружений;
- сеть автомобильных дорог;
- пути движения транспортных средств;
- пути движения детей (учеников) в/из образовательного учреждения;
- уличные (наземные – регулируемые / нерегулируемые) и внеуличные (надземные и подземные) пешеходные переходы;
- названия улиц

Схема необходима для общего представления о районе расположения ОУ. Для изучения безопасности движения детей на схеме обозначены

наиболее частые пути движения учеников от дома (от отдаленных остановок маршрутных транспортных средств) к ОУ и обратно.

При исследовании маршрутов движения детей необходимо уделить особое внимание опасным зонам, где часто дети (ученики) пересекают проезжую часть не по пешеходному переходу;

**- организации дорожного движения в непосредственной близости от образовательного учреждения с размещением соответствующих технических средств, маршруты движения детей и расположение парковочных мест:**

1. Схема организации дорожного движения ограничена автомобильными дорогами, находящимися в непосредственной близости от образовательного учреждения;

2. На схеме обозначено:

- здание ОУ с указанием территории, принадлежащей непосредственно ОУ (при наличии указать ограждение территории);

- автомобильные дороги и тротуары;

- уличные (наземные – регулируемые / нерегулируемые) и внеуличные (надземные и подземные) пешеходные переходы на подходах к ОУ;

- дислокация существующих дорожных знаков и дорожной разметки;

- другие технические средства организации дорожного движения;

- направление движения транспортных средств по проезжей части;

- направление движения детей (учеников);

3. На схеме указано расположение остановок маршрутных транспортных средств и безопасные маршруты движения детей (учеников) от остановочного пункта к ОУ и обратно;

4. При наличии стоянки (парковочных мест) около ОУ, указывается место расположения и безопасные маршруты движения детей (учеников) от парковочных мест к ОУ и обратно.

К схеме (в случае необходимости) должен быть приложен план мероприятий по приведению существующей организации дорожного движения к организации движения, соответствующей нормативным техническим документам, действующим в области дорожного движения, по окончании реализации которого готовится новая схема;

**Кроме того,**

**2.5. Паспорт может содержать любую другую информацию, позволяющую объективно оценить положение дел в ОУ в части, касающейся обеспечения безопасности обучающихся.**

**2.6. План – схемы с безопасными маршрутами следования детей в школу рекомендуется разместить в образовательных учреждениях (фойе, рекреациях) в виде стендов. Организовывать их раздачу детям 1 сентября.**



## Общие сведения

Наименование ОУ	Муниципальное бюджетное дошкольное образовательное учреждение «Детский сад «Чайка»
Тип ОУ	Муниципальное бюджетное дошкольное образовательное учреждение
Юридический адрес ОУ	658423 Алтайский край Локтевский район, г. Горняк Ул. Октябрьская, 18
Фактический адрес ОУ	658423 Алтайский край Локтевский район, г. Горняк Ул. Октябрьская, 18
Руководитель ОУ	Фрик Татьяна Владимировна, тел.8(385)86 3 25 18
Старший воспитатель по учебно - воспитательной работе	Любивая Галина Васильевна, тел.8(385)86 3 25 18
Ответственные работники муниципального органа управления	инспектор по охране труда и ТБ комитета по образованию администрации Локтевского района Егорова Юлия Сергеевна
Ответственные от Госавтоинспекции	Инспектор по пропаганде капитан полиции Хмелёв Алексей Владимирович, тел.8(385) 86 3 17 33
Ответственные работники за мероприятия по профилактике детского травматизма	Любивая Галина Васильевна, тел.8(385)86 3 25 18
Руководитель или ответственный работник дорожно -эксплуатационной организации, осуществляющей содержание УДС	Волкова Л.Е., глава Администрации г.Горняк Локтевского района Алтайского края, тел.8(385)86 3 20 73
Руководитель или ответственный работник дорожно -эксплуатационной организации,	Волкова Л.Е., глава Администрации г.Горняк Локтевского района Алтайского края, тел.8(385)86 3 20 73

осуществляющей содержание ТСОДД	
Количество учащихся	170
Наличие уголка по БДД	Имеется - старшая и подготовительная к школе группы, фойе детского сада
Наличие класса по БДД	Не имеется
Наличие автогородка (площадки) по БДД	Площадка имеется
Наличие автобуса в ОУ	Не имеется
Время занятий в ОУ: Внеклассные занятия	первая половина дня 9.15 – 11.30 вторая половина дня 15.30 – 16.00
Телефоны оперативных служб:	
МЧС	<b>01</b>
Полиция	02
Скорая помощь	03
Дорожно - эксплуатационная организация	8(385)86 32 12 6

### **Используемые сокращения**

ОУ – образовательное учреждение.

УДС – улично-дорожные сети.

БДД – безопасность дорожного движения.

ТСОДД – технические средства организации дорожного движения.

ПДД – правила дорожного движения

## Содержание

### I. План-схема ОУ:

- 1) район расположения ОУ, пути движения транспортных средств и детей;
- 2) организация дорожного движения в непосредственной близости от образовательного учреждения с размещением соответствующих технических средств
- 3) уголок ПДД

### II. Приложения:

1. План мероприятий по предупреждению детского дорожно-транспортного травматизма на 2017-2018 учебный год.
2. План-график проведения бесед, инструктажей с воспитанниками.
3. Совместный план работы ОГИБДД и Комитета по образованию Администрации Локтевского района по профилактике детского дорожно-транспортного травматизма на 2018 год.
4. Совместный план работы ОГИБДД и МБДОУ «Детский сад «Чайка» по профилактике детского дорожно-транспортного травматизма на 2018 год.
5. Памятки для родителей и воспитателей.



Условные обозначения

→ - Направление движения транспортного потока

→ - направление

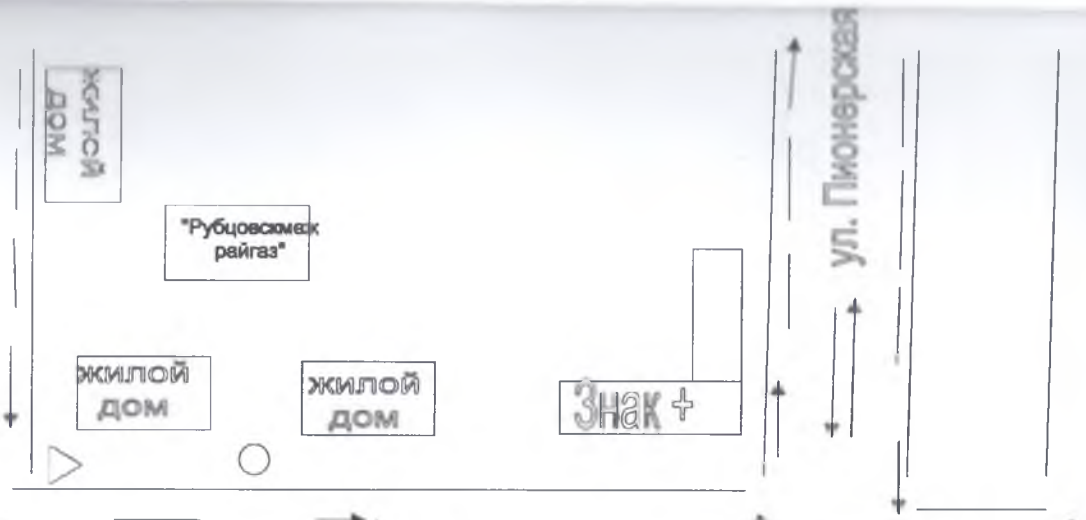
○ - движение детей

○ - искусственное

освещение

▽ - дорожный знак "уступи дорогу"








Калинина *Зверждало*  
 Зав. МБДОУ "Детский сад "Чайка"

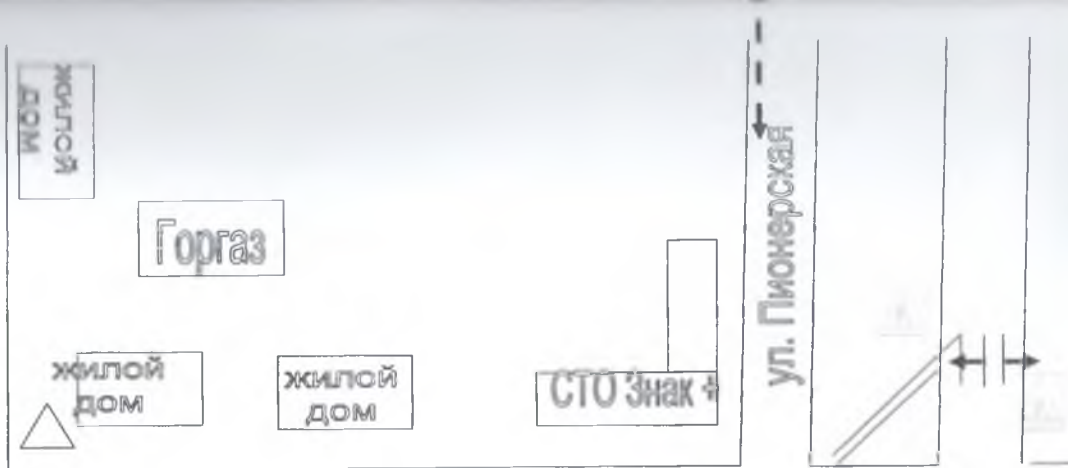


ул. Советская



ул. Комсомольская





ул. Октябрьская



ул. Первомайская

ул. Ленина

л. Калинина

Утверждено  
 Заб. МБДОУ "Детский сад "Чайка"  
 1991 г. 5.1





**ПЛАН МЕРОПРИЯТИЙ**  
на 2017-2018 учебный год по предупреждению детского дорожно-транспортного травматизма.

**Задачи:** Знакомство детей с правилами безопасности на дорогах.  
Познакомить с классификацией видов транспорта.  
Формировать навыки культурного поведения в транспорте.  
Расширить представление детей об улице, проезжей части.  
Дать элементарные знания о правилах безопасного поведения.  
Уточнить знания детей о назначении светофора.

*Работа с педагогами*

<i>№ п/п</i>	<i>Наименование мероприятия</i>	<i>Срок исполнения</i>	<i>Отв. за исполнение</i>
1.	Консультация для воспитателей «Пути и формы работы с детьми по воспитанию безопасного поведения на улицах и дорогах»	Август-сентябрь	Старший воспитатель
2.	Оформление уголка по безопасности дорожного движения. «Азы дороги – малышам»	Сентябрь	Воспитатель
3.	Пополнение методического и дидактического комплекта по ПДД: - пополнение фонда детской литературы о дорожной азбуке; - разработка сценариев развлечений для детей по безопасности дорожного движения; - обновление плакатов и демонстрационного материала для обучения детей правилам дорожного движения.	В течение года	Старший воспитатель



4.	Организация и проведение развлечений для детей по ПДД «Путешествие по стране правил дорожного движения»	2 раза в год (лето, зима)	Воспитатели и музыкальный руководитель
5.	Оперативный контроль «Работа педагогов по формированию у детей знаний по ПДД».	Ноябрь	Заведующий Старший воспитатель
6.	Подготовка и проведение тематической недели «Дети и дорога»	Апрель	Воспитатели
7.	Проведение диагностики уровня знаний детьми правил «Дорожная азбука»	Май	Воспитатели
8.	Участие в районном конкурсе «Юный пешеход»	июль	Воспитатели
9.	Консультация для воспитателей «Правила поведения при движении организованными группами в детском саду».	В течение года	Заведующий

#### *Работа с детьми*

<i>№ п/п</i>	<i>Наименование мероприятия</i>	<i>Срок исполнения</i>	<i>Отв. за исполнение</i>
1.	Организация и проведение игр по ПДД в группе.	Ежемесячно	Воспитатели
2.	Совместная игровая деятельность с детьми по ПДД: -«Профессия – водитель» -«Мы знакомимся с улицей» -«Мы пассажиры»	Октябрь Декабрь Март	Воспитатели
3.	Чтение художественной литературы.	В течение года	Воспитатели
4.	Проведение развлечений и досугов:		Воспитатели

-музыкально-интерактивной доске с приглашением сотрудников ГИБДД «Помни правила дорожного движения»  
 -«Когда мы - пассажиры»  
 -«Лучший велосипедист» - конкурс для детей старшей подгруппы»

Январь  
 Февраль  
 Июнь

- |    |  |                |             |
|----|--|----------------|-------------|
| 5. | Организация НОД по ПДД в группе  | В течение года | Воспитатели |
| 6. | Выставка детских работ и рисунков по теме: «Правила дорожного движения»                | Март           | Воспитатели |
| 7. | Проведение практических занятий с детьми на перекрестке и работа с макетом перекрестка | Апрель, май    | Воспитатели |
| 8. | Просмотр мультфильмов о безопасности движения на дороге.                               | В течение года | Воспитатели |
| 9. | Кукольный театр «Пропеция в лесу».   | Январь         | Воспитатели |

*Работа с родителями*

<i>№ п/п</i>	<i>Наименование мероприятия</i>	<i>Срок исполнения</i>	<i>Отв. за исполнение</i>
1.	Профилактические беседы по предупреждению детского дорожно-транспортного травматизма.	Постоянно	Воспитатели
2.	Оформление папок-передвижек: «Будьте внимательны на»	Октябрь Декабрь	Воспитатели

улице»

«Выполняем правила  
дорожного движения»

«На улице – не в  
комнате, вы все об этом  
помните».

«Безопасность наших  
детей»

Февраль

Апрель

3. Консультации:

-«Знай правила  
движения как таблицу  
умножения»

-«Взаимодействие с  
родителями по обучению  
дошкольников правилам  
дорожного движения»

Сентябрь

Январь

Воспитатели

4. Участие родителей в  
празднике «Красный,  
желтый, зеленый»

Июнь

Старший воспитатель,  
воспитатели, музыкальный  
руководитель

улице»

«Выполняем правила  
дорожного движения»

«На улице – не в  
комнате, вы все об этом  
помните».

«Безопасность наших  
детей»

Февраль

Апрель

3. Консультации:  
-«Знай правила  
движения как таблицу  
умножения»  
-«Взаимодействие с  
родителями по обучению  
дошкольников правилам  
дорожного движения»

Сентябрь

Январь

Воспитатели

4. Участие родителей в  
празднике «Красный,  
желтый, зеленый»

Июнь

Старший воспитатель,  
воспитатели, музыкальный  
руководитель

УТВЕРЖДЕНО:  
Заведующий МБДОУ

«Детский сад «Чайка»

И.В. Фрик

« 21 » Август 2017 г.



План график  
Проведения бесед, инструктажей с воспитанниками  
2017 -2018 год.

№	Мероприятия	Срок	Примечание
1	Беседы с воспитанниками о правильном поведении на улицах и проезжей части.	Ежедневно	
2	Инструктаж о соблюдении правил дорожного движения.	В течение года	
3	Инструктаж о правилах дорожного движения перед экскурсией.	Перед выходом на экскурсию	Тетрадь инструктажей
4	Беседа «Дорога не место для игр»	Декабрь	Тетрадь инструктажей
5	Беседа «Транспорт на нашей улице».	Май	Тетрадь инструктажей



УТВЕРЖДАЮ  
Начальник ОГИБДД ОМВД  
России по Локтевскому району  
майор полиции

А.П.Удодов

« 29 » \_\_\_\_\_ 2018 г.

УТВЕРЖДАЮ  
Председатель комитета по образованию  
Администрации Локтевского района

П.П.Одинцев

« 29 » \_\_\_\_\_ 2018 г.

### ПЛАН

Совместных мероприятий комитета по образованию Администрации Локтевского района и ОГИБДД ОМВД России по Локтевскому району по профилактике детского дорожно-транспортного травматизма в образовательных организациях Локтевского района на 2018 год.

№	Содержание мероприятий	Сроки исполнения	Исполнитель
<b>I. Организационно-методические мероприятия</b>			
1.	Оформление и обновление паспортов (актуализация информации) дорожной безопасности образовательных организаций (в виде стенда, в бумажном и электронном вариантах с размещением на официальных сайтах ОО и ДОО)	до 01.03.2018, 01.09.2018	ОО, ДОО, Комитет по образованию, ОГИБДД
2.	Проведение ревизии содержания и качества оформления типовых паспортов ДБОО, стендов паспортов ДБОО, web-страниц ОО	до 01.09.2018, 31.12.2018	Комитет по образованию, ОГИБДД
3.	Организация и проведение в рамках компонента образовательной организации внеурочной деятельности занятий по изучению правил безопасного поведения на дорогах на уровнях начального общего и основного общего образования («уроков дорожной безопасности», инструктажей, регулярных бесед-напоминаний по ПДД)	до 31.12.2018	Комитет по образованию, ОО
4.	Организация контроля проведения уроков и занятий по изучению правил безопасного поведения на дорогах	до 31.12.2018	Комитет по образованию, ОО
5.	Повышение квалификации педагогов, организующих занятия по изучению правил безопасного поведения на дорогах	до 31.12.2018	Комитет по образованию, ОО
6.	Обновление учебных перекрестков в помещении ОО, площадок с элементами улично-дорожной сети на территории, прилегающей к ОО	до 31.12.2018	Комитет по образованию, ОО
7.	Оформление и регулярное обновление содержания уголков безопасности дорожного движения	до 31.12.2018	Комитет по образованию, ОО
8.	Проведение ревизии содержания и качества оформления уголков безопасности дорожного движения	до 01.09.2018, 31.12.2018	Комитет по образованию, ОГИБДД

## II. Организационные мероприятия

1.	Проведение районных соревнований и подготовка районной команды к участию в краевой профильной смене юных инспекторов движения «Безопасное колесо».	до 20.08.2018	Школа-победитель р этапа соревнований велосипедистов «Без колесо», Комитет по образованию. ОГИБД
2.	Назначение ответственных сотрудников за организацию работы по обучению ПДД и профилактике детского дорожно-транспортного травматизма в 2017-2018 учебном году	до 31.08.2018	ОО, ДОО, Комитет по образованию
3.	Проведение совместных обследований образовательных организаций по профилактике детского дорожно-транспортного травматизма и обучению несовершеннолетних правилам безопасного поведения на дорогах	до 01.09.2018, 31.12.2018	Комитет по образованию ОГИБДД
4.	Составление для первоклассников и обновление индивидуальных схем безопасного маршрута движения учащихся 1-5 классов «дом-школа-дом», размещение схем в дневниках, привлечение родителей к практической отработке с детьми навыков передвижения школьников по маршруту совместно с родителями	до 30.09.2018	ОО
5.	Организация проверки эксплуатационного состояния улично-дорожной сети и технических средств организации дорожного движения в местах массового пребывания детей.	до 31.12.2018	Комитет по образованию ОО, ОГИБДД
6.	Проведение комплекса мероприятий по обеспечению требований безопасности при организованных перевозках детей.	до 31.12.2018	Комитет по образованию ОО, ОГИБДД
7.	Организация занятий с использованием паспорта дорожной безопасности, индивидуальных схем безопасного маршрута учащихся 1-5 классов «дом-школа-дом».	до 31.12.2018	Комитет по образованию ОО, ОГИБДД
8.	Организация деятельности УМЦ ОБДД с использованием мобильных площадок и оборудования по изучению навыков безопасного поведения на дорогах.	до 31.12.2018	Комитет по образованию ОО, ОГИБДД
9.	Организация деятельности отрядов ЮИД в каждом общеобразовательном учреждении.	до 31.12.2018	Комитет по образованию ОО
10.	Проведение ревизии наличия и содержания нормативных документов, регламентирующих	до 31.08.2018, до 31.12.2018	Комитет по образованию ОГИБДД

	работу объединений ЮИД (положение, программа/план работы, списки участников и проч.)		
11.	Обеспечение школьников световозвращающими приспособлениями, в т.ч. за счет краевого бюджета. Мониторинг обеспеченности школьников световозвращателями.	до 31.12.2018	Комитет по образованию
12.	Организация работы с использованием агитационного автобуса «Академия дорожной безопасности».	до 31.12.2018	Комитет по образованию, ОГИБДД

### III. Конкурсы и массовые мероприятия для школьников

1.	Организация профилактических мероприятий среди различных возрастных категорий участников дорожного движения (флэш-мобы, конкурсы, соревнования, викторины по тематике безопасности дорожного движения в образовательных организациях): - «Стань заметнее!», «Засветись!» (популяризация использования световозвращателей среди несовершеннолетних и их родителей, распространение световозвращателей в ходе муниципальных акций); - «Внимание – дети!», «Единый день дорожной безопасности детей» накануне школьных каникул; - «Автокресло – детям!», «Ребенок – главный пассажир» (профилактика нарушений правил перевозки детей-пассажиров); - «Пешеход, на переход!» (профилактика нарушений водителями транспортных средств правил проезда пешеходных переходов, а также пешеходами при переходе проезжей части).	до 30.09.2018, до 31.12.2018	Комитет по образованию, ОГИБДД, ОО, ДОО
2.	Организация пропагандистских акций, приуроченных к социально значимым датам (приложение).	до 31.12.2018	Комитет по образованию, ОГИБДД, ОО, ДОО
3.	Организация и проведение краевого конкурса творческих работ по профилактике детского дорожно-транспортного травматизма и безопасности дорожного движения «Планета дорожной безопасности».	до 15.03.2018	Комитет по образованию, ОГИБДД, ОО
4.	Проведение школьных, районных (городских) соревнований юных велосипедистов «Безопасное колесо».	до 25.04.2018	Комитет по образованию, ОГИБДД, ОО



5.	Проведение между ОО конкурса КВН по безопасности дорожного движения	до 25.03.2018	Комитет по образованию ОГИБДД, ОО
6.	Проведение «Уроков безопасности дорожного движения», инструктажей, регулярных бесед-напоминаний по ПДД	до 31.03.2018, 30.06.2018, 30.09.2018, 31.12.2018	Комитет по образованию ОГИБДД, ОО, ДОО
7.	Организация работы по привлечению детей и их родителей к участию во Всероссийских творческих конкурсах.	до 31.12.2018	Комитет по образованию ОО, ДОО

#### IV. Организация работы в летний период

1.	Организация и проведение в загородных оздоровительных лагерях и лагерях с дневным пребыванием детей: - тематических дней «Знатоков ПДД»; - занятий в «Школе светофорных наук» по основам дорожной безопасности (инструктажей, соревнований, игр по закреплению у детей навыков безопасного поведения на улицах и дорогах), в том числе с привлечением агитационного автобуса «Академия дорожной безопасности».	до 31.08.2018	Комитет по образованию ОГИБДД, руководители загородных оздоровительных лагерей
2.	Оформление в загородных оздоровительных лагерях и лагерях с дневным пребыванием детей: информационных стендов, уголков БДД и размещение их в общедоступных местах	до 31.06.2018	Комитет по образованию ОГИБДД, ОО

ОГИБДД  
А.П. Удодов

Утверждаю:  
Заведующий МБДОУ «Детский сад «Чайка»  
Т.В. Фрик

**ПЛАН**  
**работы по профилактике детского дорожно-транспортного**  
**травматизма на 2018 год**

№	наименование мероприятия	аудитория	срок	ответственные
1	Организовать обновление стенда «Уголок ПДД» актуальной информацией	педагог	август	ответственный за профилактику ДДТТ
2	Обновление разметки «Учебный перекресток» для проведения практических занятий в школе	педагог	август	ответственный за профилактику ДДТТ
3	Обновление материалов на интернет-сайте школы в разделе «Дорожная безопасность»	педагог	сентябрь	ответственный за профилактику ДДТТ
4	Популяризация приобретения и применения светоотражающих элементов	дети и родители	в течение года	воспитатели
5	Оказание консультативной методической помощи воспитателям в организации работы по профилактике детского дорожного травматизма	педагог	в течение года	ответственный за профилактику ДДТТ, ОГИБДД
6	Изучение правил безопасного поведения на улицах и дорогах города. Проведение бесед, игр, викторин, конкурсов, инструктажей. Организовать просмотр фото и видеоматериалов предоставленных сотрудником ОГИБДД с целью проведения вышеперечисленных мероприятий	дети	один раз в квартал в течение учебного года	воспитатели, ответственный за профилактику ДДТТ, ОГИБДД
7	Проведение бесед на родительских собраниях на темы: 1. Роль родителей в воспитании у детей навыков безопасного поведения на дороге; 2. Статистика ДТП с детьми; 3. Как влияет на безопасность детей поведение родителей на дороге; 4. Применение ремней безопасности, автокресел и детских УУ; 5. Светоотражающие элементы; Демонстрация фото и видео материалов при проведении бесед.	родители	в течение года	воспитатели, ответственный за профилактику ДДТТ, ОГИБДД
8	Принимать участие в подготовке и проведении городских и районных акций проводимых совместно с сотрудниками ОГИБДД для различных категорий участников дорожного движения (водители, пешеходы, велосипедисты, пассажиры, дети)	Дети и родители	в течение года	воспитатели, ответственный за профилактику ДДТТ, ОГИБДД
9	Участие в районных и городских мероприятиях, организованных комитетом по образованию и ОГИБДД	дети	в течение года	воспитатели, ответственный за профилактику ДДТТ



## Памятка для родителей по ПДД

### *«Обучение детей наблюдательности на улице»*

- Находясь на улице с ребенком, крепко держите его за руку.
- Учите ребенка наблюдательности. Если у подъезда стоят транспортные средства или растут деревья, кусты, остановитесь, научите ребенка осматриваться по сторонам и определять: нет ли опасности приближающегося транспорта. Если у подъезда дома есть движение транспорта, обратите на это его внимание. Вместе с ним посмотрите: не приближается ли транспорт.
- При движении по тротуару придерживайтесь стороны подальше от проезжей части. Взрослый должен находиться со стороны проезжей части.
- Приучите ребенка, идя по тротуару, внимательно наблюдать за выездом автомобилей из арок дворов и поворотами транспорта на перекрестках.
- При переходе проезжей части дороги остановитесь и осмотритесь по сторонам. Показывайте ребенку следующие действия по осмотру дороги: поворот головы налево, направо, еще раз налево. Дойдя до разделительной линии, делайте вместе с ним поворот головы направо. Если нет движения транспорта, продолжайте переход, не останавливаясь, а если есть – остановитесь на линии и пропустите транспорт, держа ребенка за руку.
- Учите ребенка всматриваться вдаль, пропускать приближающийся транспорт.
- Наблюдая за приближающимися транспортными средствами, обращайте внимание ребенка на то, что за большими машинами (автобус, троллейбус) может быть опасность – движущийся на большой скорости легковой автомобиль или мотоцикл. Поэтому лучше подождать, когда большая машина проедет, и убедиться в отсутствии скрытой опасности.
- Не выходите с ребенком на проезжую часть из-за каких-либо препятствий: стоящих автомобилей, кустов, закрывающих обзор проезжей части.
- Переходите проезжую часть не наискосок, а прямо, строго перпендикулярно. Ребенок должен понимать, что это делается для лучшего наблюдения за движением транспорта.
- Переходите проезжую часть только на зеленый сигнал светофора. Объясняйте ребенку, что переходить дорогу на зеленый мигающий сигнал нельзя. Он горит всего три секунды, можно попасть в ДТП.
- Пом

## Памятка для родителей-водителей «Правила перевозки детей в автомобиле»

- Всегда пристегивайтесь ремнями безопасности и объясняйте ребенку, зачем это нужно делать. Если это правило автоматически выполняется вами, то оно будет способствовать формированию у ребенка привычки пристегиваться ремнем безопасности. Ремень безопасности для ребенка должен иметь адаптер по его росту (чтобы ремень не был на уровне шеи).
- Дети до 12 лет должны сидеть в специальном детском удерживающем устройстве (кресле) или занимать самые безопасные места в автомобиле: середину и правую часть заднего сиденья.
- Учите ребенка правильному выходу из автомобиля через правую дверь, которая находится со стороны тротуара.

## ИНСТРУКЦИЯ ДЛЯ ВОСПИТАТЕЛЕЙ ПО ПРЕДУПРЕЖДЕНИЮ ДЕТСКОГО ДОРОЖНО - ТРАНСПОРТНОГО ТРАВМАТИЗМА

ДИК

- Отправляясь на экскурсию или на прогулку по улицам города, воспитатель обязан точно знать число детей, которых он берет с собой (обязательно сделать пометку в журнале экскурсий).  
Оставшиеся по каким - либо причинам дети в детском саду, по указанию заведующей находятся под присмотром определенного сотрудника.
- Группы детей разрешается водить только по тротуару (а не по мостовой вдоль тротуара). Нужно следить, чтобы дети шли строго по двое, взявшись за руки.
- Дети очень любознательны, в пути они могут увлечься чем-нибудь, отстать или уклониться в сторону. Поэтому группу детей всегда должны сопровождать двое взрослых: один идет впереди, другой - сзади.
- Переходить через улицу надо на перекрестках или в местах, где имеются знаки перехода, по пешеходным дорожкам и при зеленом сигнале светофора.
- Переходить через улицу надо не спеша, спокойным ровным шагом.
- Переходить через улицу надо напрямик (а не наискось), потому что это ближайший путь на противоположную сторону.
- При переходе улицы на перекрестке надо обращать внимание не только на зеленый сигнал светофора, но и на приближающийся транспорт. Прежде чем сойти с тротуара, необходимо пропустить машины.
- В тех местах, где нет тротуара, надо ходить по левой стороне, навстречу транспорту, и при его приближении уступать ему место, отходя к краю дороги.
- Воспитателям нужно брать с собой красный флажок, и в случае, когда дети не успели перейти улицу, поднятием вверх флажка дать сигнал водителю остановиться и пропустить остальных детей.
- Большое значение имеет обучение детей правилам уличного движения. Это следует делать систематически и настойчиво, учитывая особенности детского возраста.

- Каждый воспитатель должен хорошо знать правила дорожного движения, чтобы со знанием преподать их детям.

#### Перевозка детей

- Перевозить детей разрешается только в автобусах.
- При посадке в автобус детям показывают, в какую дверь надо входить. В салоне их рассаживают на сидениях.
- Воспитатель должен еще раз убедиться в том, что все двери и все стекла в окнах закрыты.

#### Работа с детьми по изучению правил дорожного движения

- Занятия проводятся в форме живой беседы с использованием наглядности.
- Параллельно с изучением основных правил дорожного движения целесообразно организовывать экскурсии по улицам города; чтение рассказов; проведение развлечений; увлекательные подвижные, сюжетно-ролевые, дидактические игры; практическую деятельность (изо, ручной труд).
- В освоении детьми правил движения значительную роль играет инкретная, четкая речь воспитателя.
- Проводя занятия, не следует говорить о тяжелых последствиях несчастных случаев. Дети должны понимать опасности, связанные с дорожным движением, но не бояться улицы, так как чувство страха парализует способность сосредоточиться, снижает бдительность в момент фактической опасности.